

Oesophagus/slikfoto's





Patiëntenvoorlichting: patienten.voorlichting@catharinaziekenhuis.nl

RAD029 / Oesophagus/slikfoto's / 06-07-2014

Oesophagus/slikfoto's

Binnenkort heeft u een afspraak voor een onderzoek van de slokdarm (oesophagus). Oesophagus is een röntgenonderzoek waarbij de slokdarm zichtbaar wordt gemaakt door middel van een contrastvloeistof of bariumpap.

In deze folder kunt u de informatie over het onderzoek nog eens nalezen. Het is goed om u te realiseren dat de situatie voor u persoonlijk anders kan zijn dan hier beschreven.

Belangrijk voor het onderzoek

- Bent u zwanger of vermoedt u dit, neem dan contact op met de afdeling Radiologie voor nader overleg.
- Bent u allergisch voor bepaalde stoffen, geef dit dan voor het onderzoek door aan de laborant.
- Als u last heeft van obstipatie (verstopping), geef dit dan door aan de laborant.

Verloop van het onderzoek

Als u voor uw afspraak komt, meldt u zich aan de balie van de afdeling Radiologie. De balie-medewerker verwijst u door naar de wachtruimte van de röntgenkamer. De laborant roept u naar binnen en vraagt u zich van boven te ontkleden. U krijgt een papieren jas aan. Op aanwijzing van de radioloog moet u een contrastvloeistof of bariumpap drinken. Tijdens het drinken wordt de slokdarm in verschillende richtingen afgebeeld. Hiervoor moet u met uw lichaam naar rechts of naar links draaien.

Duur

Het onderzoek duurt ongeveer twintig minuten.

Nazorg

Door de bariumpap kan de ontlasting enige dagen wit van kleur zijn. Het is aan te raden na het onderzoek veel te drinken.

Uitslag

De radioloog maakt een verslag van het onderzoek. Het verslag gaat naar uw behandelend arts. Uw specialist bespreekt de uitslag van het onderzoek met u bij uw volgende afspraak. Komt u via de huisarts, dan duurt het drie of vier werkdagen voordat u de uitslag krijgt.

Verhinderd

Kunt u niet naar een afspraak komen? Meld dit dan tijdig bij de afdeling Radiolining. Er kan dan een andere patiënt in uw plaats komen. Onderzoeken die niet zijn afgezegd, brengt het ziekenhuis in rekening.

Vragen

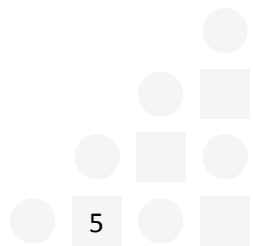
Heeft u na het lezen van deze folder nog vragen, neem dan contact op met de afdeling Radiologie.


Contactgegevens


Catharina Ziekenhuis
040 - 239 91 11
www.catharinaziekenhuis.nl

Afdeling Radiologie
040 - 239 85 65

Routenummer(s) en overige informatie over de afdeling Radiologie kunt u vinden op www.catharinaziekenhuis.nl/radiologie









Altijd als eerste op de hoogte?

Meld u dan aan voor onze nieuwsbrief:

www.catharinaziekenhuis.nl/nieuwsbrief

Michelangelolaan 2 – 5623 EJ Eindhoven
Postbus 1350 – 5602 ZA Eindhoven